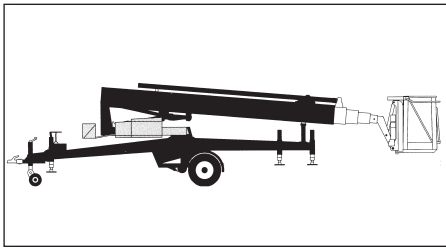


AB 25 H

Denka · 2500



Technische Daten

Arbeitshöhe	max.	25,1 m
Plattformhöhe	max.	23,1 m
Seitl. Reichweite	max.	11,4 m
Schwenkbereich		endlos
Traglast Plattform	max.	200 kg
Personen im Korb	max.	2 Pers.

Abmessungen

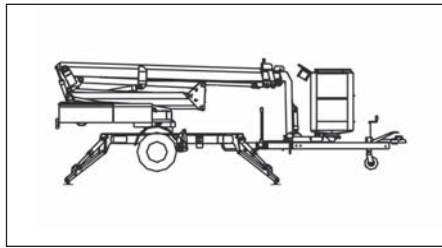
Fahrzeughöhe		2,10 m
Fahrzeuglänge		9,00 m
Fahrzeugbreite		1,60 m
Abstützbreite		4,60 / 5,20 m
Größe der Plattform		1,25 x 0,80 m
Eigengewicht		2.430 kg

Ausstattungen

- Teleskop-Konstruktion
- Antrieb batterie-elektrisch
- Ladegerät 230 V eingebaut
- Korbschwenkung 2 x 45°
- 230 V-Anschluss an der Plattform
- Hydraulische Abstützung
- Stützdruck-Überwachung
- Hydraulischer Selbstfahrantrieb
- Zusätzlicher 230 V-Leistungstrafo

AB 18 GT

Omme · 1830 EBZX



Technische Daten

Arbeitshöhe	max.	18,3 m
Plattformhöhe	max.	16,3 m
Seitl. Reichweite	max.	10,2 m
Schwenkbereich		2 x 400°
Traglast Plattform	max.	200 kg
Personen im Korb	max.	2 Pers.

Abmessungen

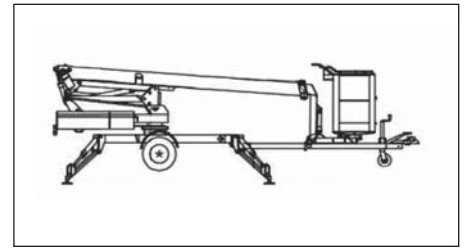
Fahrzeughöhe		1,99 m
Fahrzeuglänge		6,70 m
Fahrzeugbreite		1,60 m
Abstützbreite		4,21 m
Größe der Plattform		1,25 x 0,80 m
Eigengewicht		2.650 kg

Ausstattungen

- Teleskop-Scheren-Konstruktion
- Antrieb batterie-elektrisch
- Ladegerät 230 V eingebaut
- Korbarm
- Korbschwenkung 2 x 41°
- 230 V-Anschluss an der Plattform
- Hydraulische Abstützung
- Stützdruck-Überwachung
- Hydraulischer Selbstfahrantrieb
- Zusätzlicher 230 V-Leistungstrafo

AB 16 GT

Omme · 1550 EBZX



Technische Daten

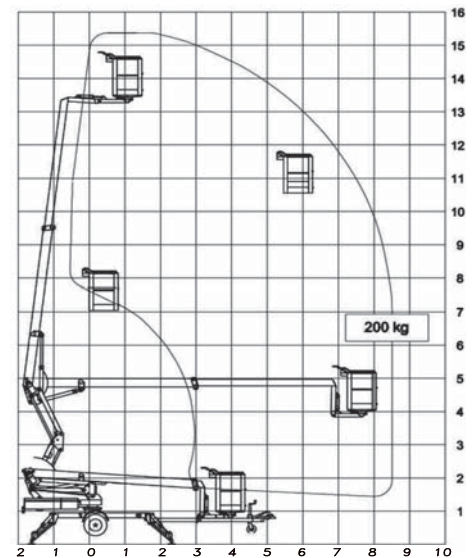
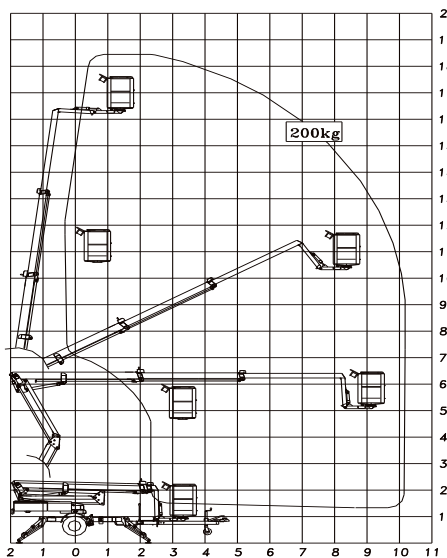
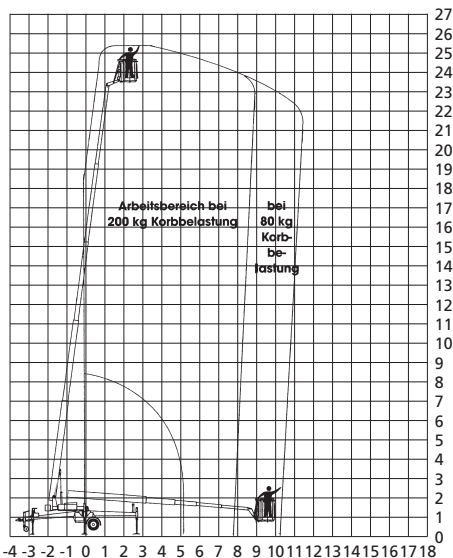
Arbeitshöhe	max.	15,3 m
Plattformhöhe	max.	13,3 m
Seitl. Reichweite	max.	8,5 m
Schwenkbereich		2 x 355°
Traglast Plattform	max.	200 kg
Personen im Korb	max.	2 Pers.

Abmessungen

Fahrzeughöhe		1,95 m
Fahrzeuglänge		7,10 m
Fahrzeugbreite		1,60 m
Abstützbreite		4,10 m
Größe der Plattform		1,25 x 0,80 m
Eigengewicht		2.100 kg

Ausstattungen

- Teleskop-Scheren-Konstruktion
- Antrieb batterie-elektrisch
- Ladegerät 230 V eingebaut
- Korbarm
- Korbschwenkung 2 x 41°
- 230 V-Anschluss an der Plattform
- Hydraulische Abstützung
- Stützdruck-Überwachung
- Hydraulischer Selbstfahrantrieb
- Zusätzlicher 230 V-Leistungstrafo



Anhänger - Arbeitsbühnen
Leichtgeräts